

Перечень федеральных документов, определяющих стратегию и развитие оценки качества образования

- **Федеральный закон от 29 декабря 2012 г. № 273-ФЗ «Об образовании в Российской Федерации»**
- **Указ Президента Российской Федерации от 7 мая 2012 г. № 597 «О мероприятиях по реализации государственной социальной политики»;**
- **Постановление Правительства Российской Федерации от 5 августа 2013 г. № 662 «Об осуществлении мониторинга системы образования»;**
- **Распоряжение Правительства Российской Федерации от 30 марта 2013 г. № 487-р о плане мероприятий по формированию независимой системы оценки качества работы организаций, оказывающих социальные услуги, на 2013-2015 годы;**
- **Постановление Совета Федерации Федерального собрания Российской Федерации от 28 октября 2015 года № 427-СФ «О государственной политике в сфере образования».**

Независимая оценка качества образования

Статья 95. Независимая оценка качества образования (в ред. Федерального закона от 21.07.2014 № 256-ФЗ)

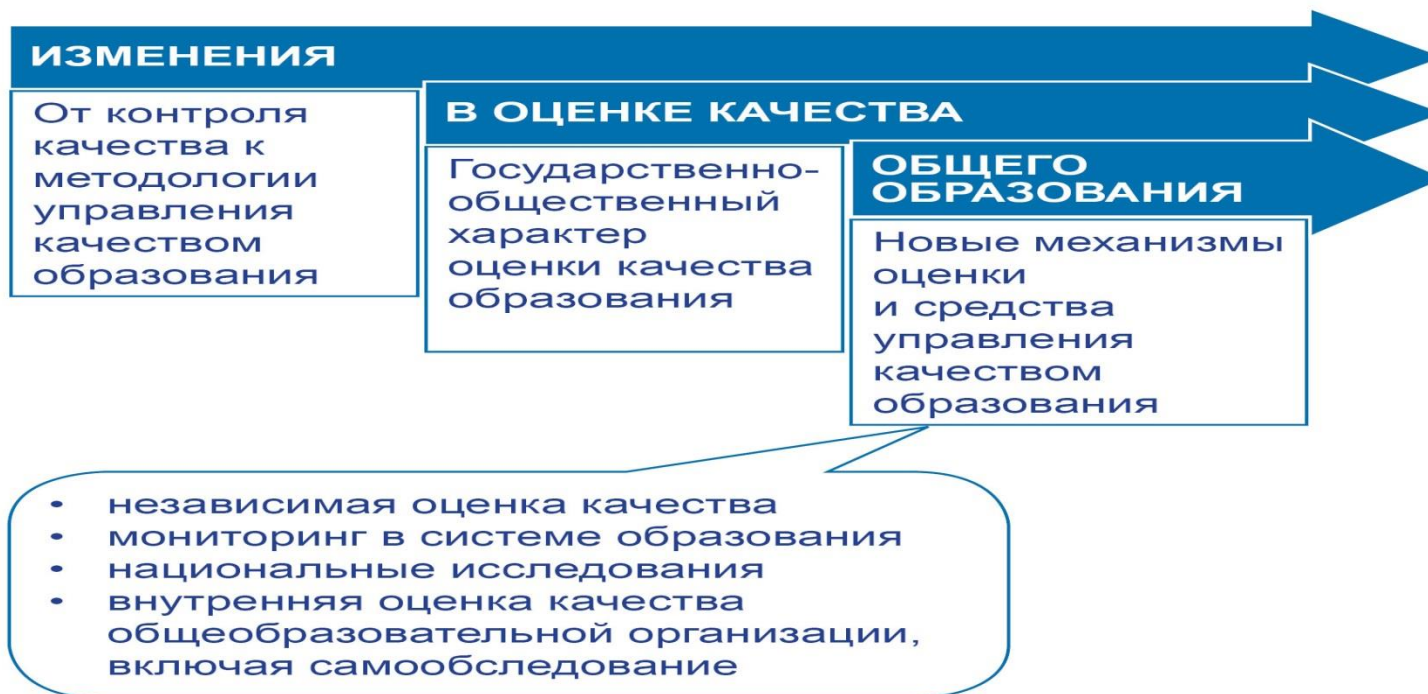
1. Независимая оценка качества образования направлена на получение сведений об образовательной деятельности, о качестве подготовки обучающихся и реализации образовательных программ.

2. Независимая оценка качества образования включает в себя:

1) независимую оценку качества подготовки обучающихся;

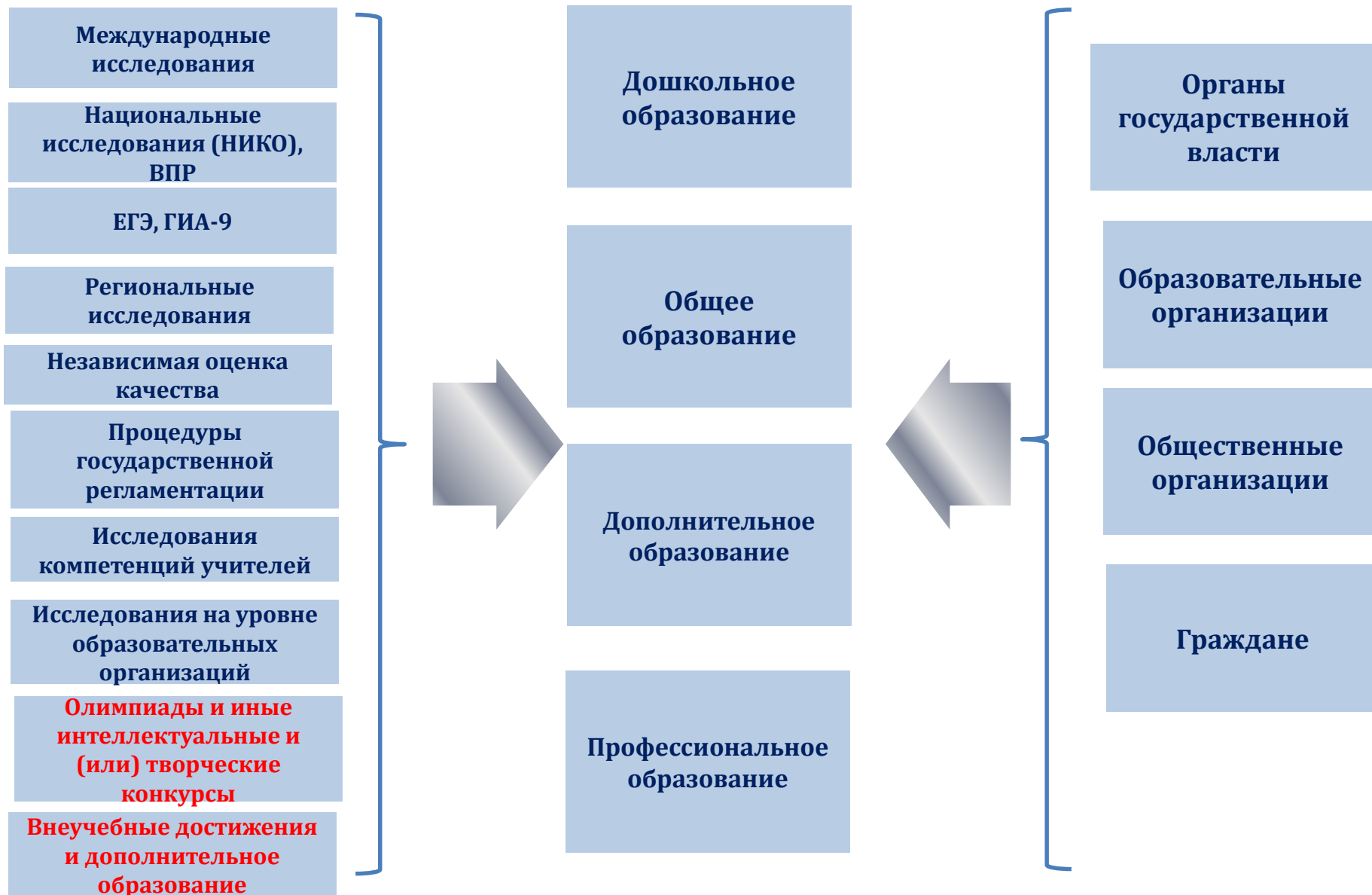
2) независимую оценку качества образовательной деятельности организаций, осуществляющих образовательную деятельность.

Основные идеи оценки качества образования



Совершенствование механизмов развития общероссийской системы оценки качества образования путём построения системы взаимосвязанных исследовательских и диагностических процедур на разных уровнях системы образования

Модель управления качеством через оценочные процедуры



Перечень нормативно-правовых документов ВПР

Письмо Федеральной службы по надзору в сфере образования и науки от 25.09.2015 №02-435 «О проведении апробации Всероссийских проверочных работ»

Письмо Федеральной службы по надзору в сфере образования и науки от 01.03.2016 №02-82 «О проведении Всероссийских проверочных работ в 2016 году»

Задачи проведения ВПР:

выявить сильные и слабые места в преподавании предмета и скорректировать процесс обучения (в частности, с целью работы с отстающими обучающимися);

- спланировать обучение педагогов на курсах повышения квалификации;
- позволить детям избежать лишних стрессов на ГИА;
- определить учителю и родителю образовательную траекторию ребенка;
- определить, на каком реальном образовательном уровне по отношению к требованиям ФГОС находится школа, класс и ребенок.


Расписание проведения ВПР

Дата	ВПР
11 и 13 мая	Русский язык
17 мая	Математика
19 мая	Окружающий мир

Информационный портал Всероссийских проверочных работ

• <http://eduvpr.ru/> •
<http://vpr.statgrad.org>

ВСЕРОССИЙСКИЕ ПРОВЕРОЧНЫЕ РАБОТЫ ИНФОРМАЦИОННЫЙ ПОРТАЛ

reg58_vpr_m028 (Уланова Светлана Валентиновна - координатор МО
город Пенза)  Выйти

[Образцы и описания проверочных работ](#)

[Приказ Минобрнауки России "О проведении мониторинга качества образования"](#)

[План-график ВПР 2016](#)

[Информационное письмо о проведении ВПР в 2016 году](#)

Техническая поддержка: eduvpr@yandex.ru

[Форум поддержки](#)

[Новости ВПР](#)

[Материалы ВПР 2016](#)

[Ход проекта ВПР 2016](#)

[Ответы на вопросы](#)

[Архив ВПР 2015](#)

[Образцы проверочных работ](#)

#	11.11.2015 среда	Образцы проверочных работ
---	---------------------	---------------------------

[Приказ Минобрнауки России "О проведении мониторинга качества образования"](#)

[Образец проверочной работы по математике. 4 класс](#)

[Описание проверочной работы по математике. 4 класс](#)


[Образец проверочной работы по русскому языку. 4 класс \(обновленная версия\)](#)

[Описание проверочной работы по русскому языку. 4 класс](#)

Свернуть ↑

Все ОО, в которых планируется провести ВПР, должны зарегистрироваться на портале сопровождения ВПР (через полученный от муниципального координатора логин и пароль) <http://vpr.statgrad.org/> для получения итоговых результатов.

ВСЕРОССИЙСКИЕ ПРОВЕРОЧНЫЕ РАБОТЫ ИНФОРМАЦИОННЫЙ ПОРТАЛ

reg33_vpr (ВПР - координатор)  Выйти

Цвет фона обозначает:
Зеленый - необходимые действия успешно выполнены
Желтый - необходимо выполнить действия
Красный - срок выполнения необходимых действий истек

Материалы проекта В ...

Ход проекта ВПР 2015

19.10.2015 Основные этапы проведения ВПР 2015 и Информационное письмо о ВПР

Информационное письмо о ВПР

Основные этапы проведения ВПР 2015

Этап	Сроки
1. Регистрация ОО	22.10.2015 – 11.11.2015
2. Тренировка проведения ВПР	05.11.2015 – 23.11.2015
3. Проведение ВПР	23.11.2015 – 11.12.2015

Свернуть ↑

Порядок проведения ВПР

Скачать комплекты вариантов для проведения ВПР (зашифрованный архив) в личном кабинете системы ВПР за 3 дня до начала ВПР.

Получить пароль для распаковки архива в личном кабинете системы ВПР. Пароль доступен не позже, чем за 1,5 часа до начала ВПР.

Скачать в личном кабинете системы ВПР электронный протокол, макет бумажного протокола и список кодов участников проведения тренировочной работы.

Распечатать варианты ВПР на всех участников, бумажный протокол и коды участников.

Разрезать лист с кодами участников для выдачи каждому участнику отдельного кода.

Организовать выполнение участниками работы.

Порядок проведения ВПР

В процессе проведения работы заполнить бумажный протокол, в котором фиксируется соответствие кода и ФИО участника. Каждый участник переписывает код в специально отведенное поле на каждой странице работы.

По окончании проведения работы собирает все комплекты.

В личном кабинете системы ВПР получить критерии оценивания ответов. Проверить ответы участников с помощью критериев в течение не более 2 рабочих дней.

Заполнить в течение не более 2 рабочих дней электронную форму сбора результатов выполнения ВПР: для каждого из участников внести код, номер варианта работы и баллы.

В электронной форме передаются только коды участников, ФИО не указывается. Соответствие ФИО и кода остается в ОО в бумажном протоколе.

Загрузить форму сбора результатов в систему ВПР.

Порядок проведения ВПР. Получение результатов

В личном кабинете системы ВПР, будут доступны статистические отчеты по проведению работы.

С помощью бумажного протокола установить соответствие между ФИО участников и их результатами.

Отчеты доступны спустя 3 суток после загрузки формы сбора результатов.

Важные моменты

Обратить внимание на доступность интернет-канала во время проведения апробации ВПР.

Пароль к архиву доступен за 1,5 часа до начала проведения ВПР.

Каждая ОО по модели 1, самостоятельно распечатывает комплекты КИМ на всех участников и проверяет работы.

Вопросы и ответы

Вопрос: Не удается загрузить подготовленный файл.

Ответ: Убедитесь, что Вы пытаетесь загрузить файл csv. Файл формата xls не нужно загружать в систему.

Подготовка файла отчета для отправки в систему СтатГрад 6.

Создание файла отчета при работе в MS Excel 2000-2010

- 6.1. Перейдите на лист "Отчет" и не уходите с этого листа до окончания работы.
- 6.2. Сохраните файл, нажав одновременно Ctrl и S.
- 6.3. Выберите в пункте меню "Файл" - "Сохранить как..."
- 6.4. В открывшемся окне выберите тип файла "CSV (разделители запяты) *.csv" Будьте внимательны, нужен именно этот формат!!! (CSV для ms-dos и CSV для macintosh)

Тип файла:	CSV (разделители - запяты) (*.csv)
	Текст Юникод (*.txt) Книга Microsoft Excel 5,0/95 (*.xls) Книга Microsoft Excel 97-2003 и 5.0/95 (*.xls)

6.6.	Строчкой выше дайте файлу имя: otchet, добавив дату Все буквы -латинские!!! Например: 20142110otchet 179		
6.7.	Нажмите "сохранить".		
6.8.	Согласитесь сохранить в предложенном формате только текущий лист - нажмите ОК в появившемся окне.		
6.9.	Откажитесь сохранять всю книгу в формате csv, нажав "НЕТ" в очередном окне.		
6.10.	Для завершения цепочки действий нажмите "отменить" в последнем из открывшихся окон.		
611.	Разместите созданный csv-отчет в определенном пунктом 1.6 настоящей инструкции месте.		

Вопросы и ответы

Вопрос: Сколько минут отводится на выполнение контрольной работы? **Ответ:** Каждая работа рассчитана на 1 урок, т.е. на 45 минут.

Вопрос: Кто проводит ВПР в аудитории?

Ответ: ВПР в аудитории проводит учитель, преподающий в этом классе.

Вопрос: Определены ли какие-либо правила рассаживания детей? Один за партой или двое?

Ответ: Решение о том, как рассадить учеников принимает ОО.

Вопрос: Кого привлекать в качестве экспертов для проверки ВПР, какие требования к ним предъявлять, сколько должно быть экспертов?

Ответ: По модели 1 ОО полностью организует проверку работ. В качестве экспертов выступают учителя начальной школы или 5-6 классов

Вопросы и ответы

Вопрос: Могут (должны) ли дети чем-либо пользоваться во время проведения ВПР (карандаш, разноцветные ручки, словарь)?

Ответ: Словарь и справочные материалы использовать нельзя. Задания выполняются черной гелевой ручкой.

Вопрос: Где доступны критерии оценивания (модель 1)?

Ответ: Критерии оценивания ОО получает в личном кабинете, после проведения работы.

ВСЕРОССИЙСКИЕ ПРОВЕРОЧНЫЕ РАБОТЫ

ИНФОРМАЦИОННЫЙ ПОРТАЛ

reg76_vpr (Ярославская область - ВПР - координатор) [Выйти](#)

Цвет фона обозначает:

Зеленый - необходимые действия успешно выполнены
Желтый - необходимо выполнить действия
Красный - срок выполнения необходимых действий истёк

[Образец проверочной работы по математике. 4 класс](#)

[Образец проверочной работы по русскому языку. 4 класс \(обновленная версия\)](#)

[Описание проверочной работы по русскому языку. 4 класс](#)

[Приказ Минобрнауки России "О проведении мониторинга качества образования"](#)

Техническая поддержка:

eduvpr@yandex.ru

Для школ с числом участников ВПР более 300 выложены дополнительные [коды участников](#) и [протоколы](#).

[Форум поддержки](#)

Школам, в которых менее 300 участников, они не потребуются.

[Новости ВПР 2015](#)

[Материалы ВПР 2015](#)

[Ход проекта ВПР 2015](#)

[Ответы на вопросы](#)

26.11.2015 Выдача электронных материалов ВПР по модели 1. Русский язык MSK 0

20.11.2015 Информация об ОО Вашего региона участвующих в ВПР по модели 2

18.11.2015 Проведение тренировочной ВПР по математике

26.11.2015 Выдача электронных материалов ВПР по модели 1. Русский язык MSK 0

20.11.2015 Информация об ОО Вашего региона участвующих в ВПР по модели 2

18.11.2015 Проведение тренировочной ВПР по математике

18.11.2015 Проведение тренировочной ВПР по русскому языку

03.11.2015 Направление заявки на проведение тренировочной ВПР

31.10.2015 Информация о ходе подключения ОО Вашего региона к участию в ВПР

29.10.2015 Анкета участника ВПР: заполнение и отправка

29.10.2015 Получение ОО постоянных логинов и паролей

29.10.2015 Регистрация в системе ВПР

29.10.2015 Получение временных логинов и паролей для участников ВПР 2015

22.10.2015 Формирование списка образовательных организаций ВПР 2015

10.10.2015 Ответы на часто задаваемые вопросы

08.12.2015 Проведение ВПР по модели 1. МАТЕМАТИКА +2

для образовательных организаций - участников ВПР

Уважаемые коллеги! Ниже приведён график получения материалов.









Файлы для распечатывания участникам ВПР, математика(шифрованный архив). Ссылка доступна с 4.12.2015 г.

Шифр к архиву математика. Ссылка доступна 08.12.2015 с 7:30 по местному времени.

Печать заданий производится из файлов формата PDF на бумаге формата А4.

План проведения работы по модели 1

- **Скачайте инструкцию по проведению ВПР**. Внимательно ознакомьтесь с основными положениями, а также действиями на каждом этапе проведения ВПР по математике.
- Скачайте архив с вариантами для проведения проверочной работы.
- Скачайте файл с кодами для выдачи участникам. Файл представляет собой таблицу с напечатанными кодами, которые разрезаются на отдельные части выдаются участникам перед началом работы.
- Скачайте протокол проведения. В протоколе фиксируется соответствие кода и ФИО участника. Протокол хранится в ОО до окончания всех процедур. Данный протокол не передается федеральным и региональным организаторам ВПР.
- Скачайте файл с шифром от архива с вариантами, разархивируйте его и распечатайте варианты заданий.
- **Проведите работу.**
- Скачайте файл с критериями оценивания работ. Файл доступен по окончании работы во всех регионах.
- Оцените работы участников в соответствии с полученными критериями.
- Скачайте электронную форму сбора результатов ВПР.
- **Заполните форму сбора результатов ВПР согласно инструкции.**
- Загрузите заполненную форму в систему с помощью кнопки "Загрузить файл" на данной странице.

  Коды_для_выдачи_участникам	Скачивался
  Коды_для_выдачи_участникам_301-500	Скачивался
  Протокол_проведения_ВПР_2015	Скачивался
  Протокол_проведения_ВПР_2015_для_участников_301-500	Скачивался

Национальные Исследования Качества Образования

<http://www.eduniko.ru>

С 6 ОКТЯБРЯ проводится исследование качества образования в области информационных технологий



 Национальные исследования качества образования



ГЛАВНАЯ О ПРОГРАММЕ НИКО ИССЛЕДОВАНИЯ КОНТАКТЫ

→ **НОВОСТИ**

09.12.15 Опубликованы видеоматериалы по итогам Всероссийской конференции «Национальные исследования качества образования: итоги и перспективы».

→ **Видеоматериалы**


30.11.15 Результаты участников исследования в области информационных технологий в 8 и 9 классах направлены в регионы и образовательные организации.

26.11.15 Опубликованы презентации участников Всероссийской конференции «Национальные исследования качества образования: итоги и перспективы».

→ **Презентации**




*Всероссийская конференция
Национальные исследования
качества образования:
итоги и перспективы*



*Пресс-конференция,
посвященная
началу исследования
по информатике*

→ **НИКО: ИТОГИ И ПЕРСПЕКТИВЫ**



БАНК ЗАДАНИЙ
Национальных Исследований Качества Образования



Всероссийские Проверочные Работы

<https://vpr.statgrad.org>

**ВСЕРОССИЙСКИЕ ПРОВЕРОЧНЫЕ РАБОТЫ
ИНФОРМАЦИОННЫЙ ПОРТАЛ**

логин пароль Войти

Цвет фона обозначает:
Зеленый - необходимые действия успешно выполнены
Желтый - необходимо выполнить действия
Красный - срок выполнения необходимых действий истек

[Образец проверочной работы по математике. 4 класс](#)
[Описание проверочной работы по математике. 4 класс](#)
[Образец проверочной работы по русскому языку. 4 класс \(обновленная версия\)](#)
[Описание проверочной работы по русскому языку. 4 класс](#)

Приказ Минобрнауки России "О проведении мониторинга качества образования"

Техническая поддержка: edu.vpr@yandex.ru
Форум поддержки

Новости ВПР 2015 | [Материалы ВПР 2015](#) | [Ход проекта ВПР 2015](#) | [Ответы на вопросы](#)

#	26.11.2015	Обновлен образец проверочной работы по русскому языку
#	29.11.2015	Опубликовано описание проверочной работы по русскому языку
#	07.12.2015	Опубликовано описание проверочной работы по математике

Сделано на платформе © СтатГрад, 2006 — 2015 МЦНМО

Мы должны научиться измерять то, что считаем важным, а не то, что легко измерить

А.Эйнштейн

Измеряй измеримое и делай неизмеримое измеримым

Г. Галилей

Если что-то существует, то оно существует в каком-то количестве

Э. Торндайк

История науки – это история измерений

Р.Кеттел